法規名稱：職業安全衛生法

第 37 條

1. 事業單位工作場所發生職業災害，雇主應即採取必要之急救、搶救等措施，並會同勞工代表實施調查、分析及作成紀錄。
2. 事業單位勞動場所發生下列職業災害之一者，雇主應於八小時內通報勞動檢查機構：

   一、發生死亡災害。

   二、發生災害之罹災人數在三人以上。

   三、發生災害之罹災人數在一人以上，且需住院治療。

   四、其他經中央主管機關指定公告之災害。
3. 勞動檢查機構接獲前項報告後，應就工作場所發生死亡或重傷之災害派員檢查。
4. 事業單位發生第二項之災害，除必要之急救、搶救外，雇主非經司法機關或勞動檢查機構許可，不得移動或破壞現場。

法規名稱：職業安全衛生法施行細則

第 47 條

本法第三十七條第二項規定雇主應於八小時內通報勞動檢查機構，所稱雇主，指罹災勞工之雇主或受工作場所負責人指揮監督從事勞動之罹災工作者工作場所之雇主；所稱應於八小時內通報勞動檢查機構，指事業單位明知或可得而知已發生規定之職業災害事實起八小時內，應向其事業單位所在轄區之勞動檢查機構通報。

雇主因緊急應變或災害搶救而委託其他雇主或自然人，依規定向其所在轄區之勞動檢查機構通報者，視為已依本法第三十七條第二項規定通報。

按勞動基準法第 62 條、第 63 條及第 63-1 條皆規定事業單位、承攬人、中間承攬人、最後承攬人、派遣事業單位及工作場所連帶負本章所定雇主應負職業災害補償之責任。

雇主唯有配合職業安全衛生法相關法令，避免未來可能發生的工安意外造成職業災害。

正確作法

Step 1 — 停止作業，保持原狀

Step 2 — 確認身分、傷勢並送醫急救

Step 3 — 重大職災，8小時內通報勞檢處

非重大職災，視狀況通報相關單位予部門

Step 4 — 關懷員工傷勢，提供醫療補償、原領工資

Step 5 — 分析事件成因、討論如何改善

Step 6 — 員工康復，協助調整工作

※勞動部職業安全衛生署-事業單位職災通報

https://insp.osha.gov.tw/labcbs/dis0001.aspx

職業災害處理流程

1

儘速就醫，並聲明職災身份

2

確認職災情形，如有重大職災情形應於八小時內通報

3

雇主應補償必要醫療費與原領工資，另可申請勞保給付抵充雇主責任

4

治療終止後，應調整適當工作並提供必要協助

5

如有其他損害賠償，可另行協商

Copyright © Workforce

用完整的保護，向勞工朋友致敬

《勞工職業災害保險及保護法》

從職災預防、保險給付到協助重返職場

法案重點

擴大納保範圍，到職即有保障

提高投保薪資，提供適足的基本保障

全面提升給付保障並充實津貼補助

從職災預防、補償到重建、提供完善保障

行政院 Executive Yuan 政策廣告 歡迎轉貼 資料來源：勞動部

職安升級
勞雇雙贏
廣告
確保營造作業安全
比想像中更簡單!
墜落是營造災害最常見的類型。
為了自身安全，提醒您高處作業要：
1. 設置護欄
2. 繫上安全帶
3. 戴上安全帽
更多詳情請上勞動部職業安全衛生署網站
www.osha.gov.tw 查詢。
勞動部職業安全衛生署
職業安全衛生署官網
勞動部粉絲團

職安升級
勞雇雙贏
廣告
操作機械設備
比想像中更危險!
製造業職業災害有45%是因「切、割、夾、捲」造成。提醒雇主應提供安全的機械設備，更多詳情請上勞動部職業安全衛生署網站 www.osha.gov.tw 查詢。
勞動部職業安全衛生署
職業安全衛生署官網
勞動部粉絲團

使用高空工作車從事作業時應佩戴安全帶

Use seat belts while operating a high-altitude work vehicles

Majikan mengharuskan pekerja yang mengoperasikan scissor lift (mesin peninggi) untuk wajib memakai tali pengaman

Khi sử dụng xe để nâng người lên cao làm việc, người lao động phải cài dây an toàn

เมื่อใช้ยานพาหนะทำงานในที่สูงนายจ้างควรให้แรงงานที่ทำงานที่สูง ต้องคาดเข็มขัดนิรภัย

Gumamit ng sinturon na nakakabit sa upuan kapag nakasakay o nagmamaneho ng sasakyang panghimpapawid o kapag nasa mataas na lugar ang trabaho

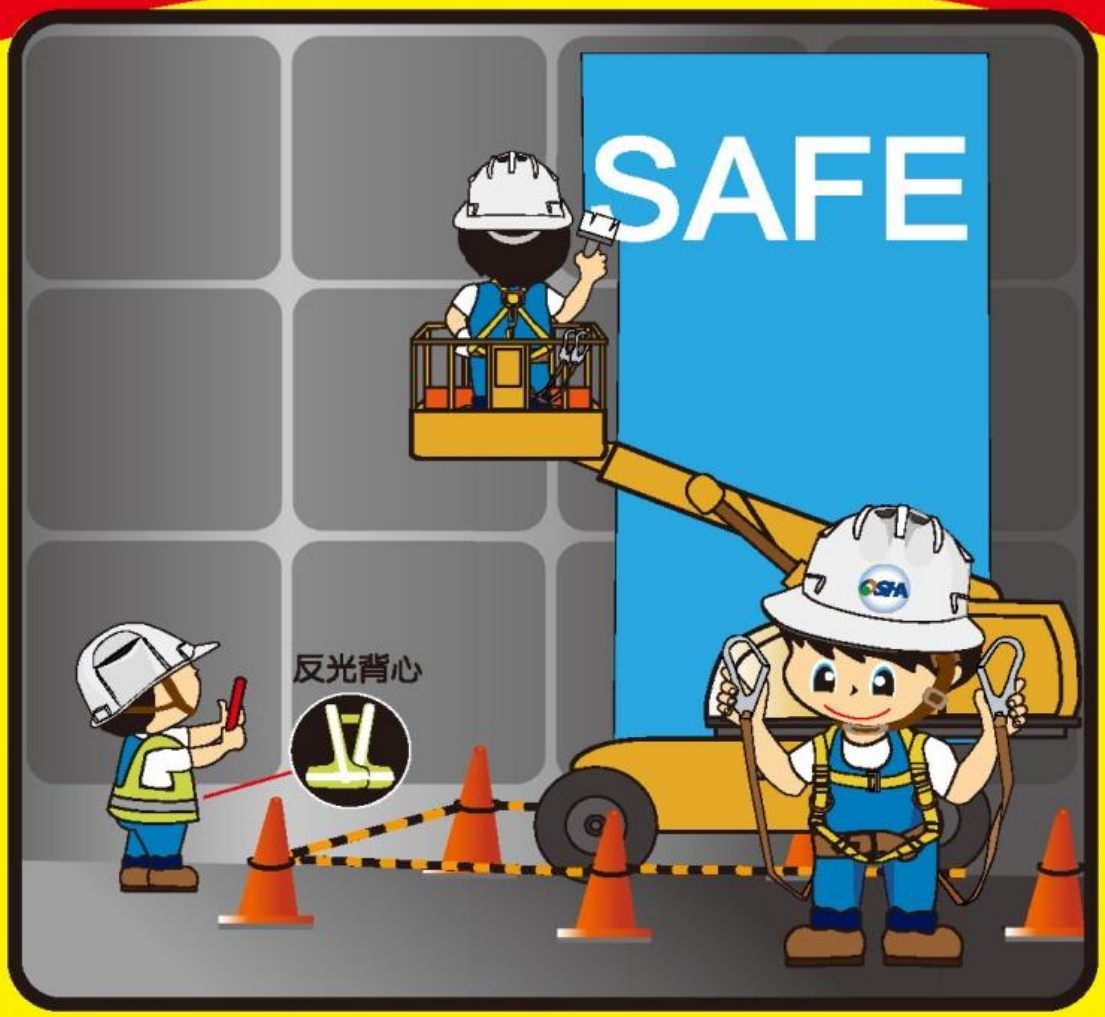

吊掛作業中
勿進入吊掛區域內

Keep clear of any lifting operations in progress

Dilarang memasuki area gantung saat pekerjaan operasi gantung berlangsung

Trong khi tác nghiệp cẩu móc không được đi vào bên trong khu vực đó

ห้ามเข้าไปในพื้นที่ที่กำลังทำงานปั้นจั่น

Huwag pumunta sa lugar na may mga nagtratrabaho o nag-aangat ng mabibigat na bagay



機械操作要有護罩
及緊急停止裝置

Use protective shield and emergency stop device for machine operation

Saat operasi mekanis harus memiliki alat pelindung dan perangkat berhenti darurat

Thao tác máy móc phải mang mặt nạ bảo hộ và lắp đặt nút dừng khẩn cấp

เครื่องจักรต้องติดตั้งการ์ดป้องกันและปุ่มหยุดฉุกเฉิน

Gumamit ng panangga at aparatong pipindutin para sa biglaang paghinto kapag nagpapatakbo ng makina

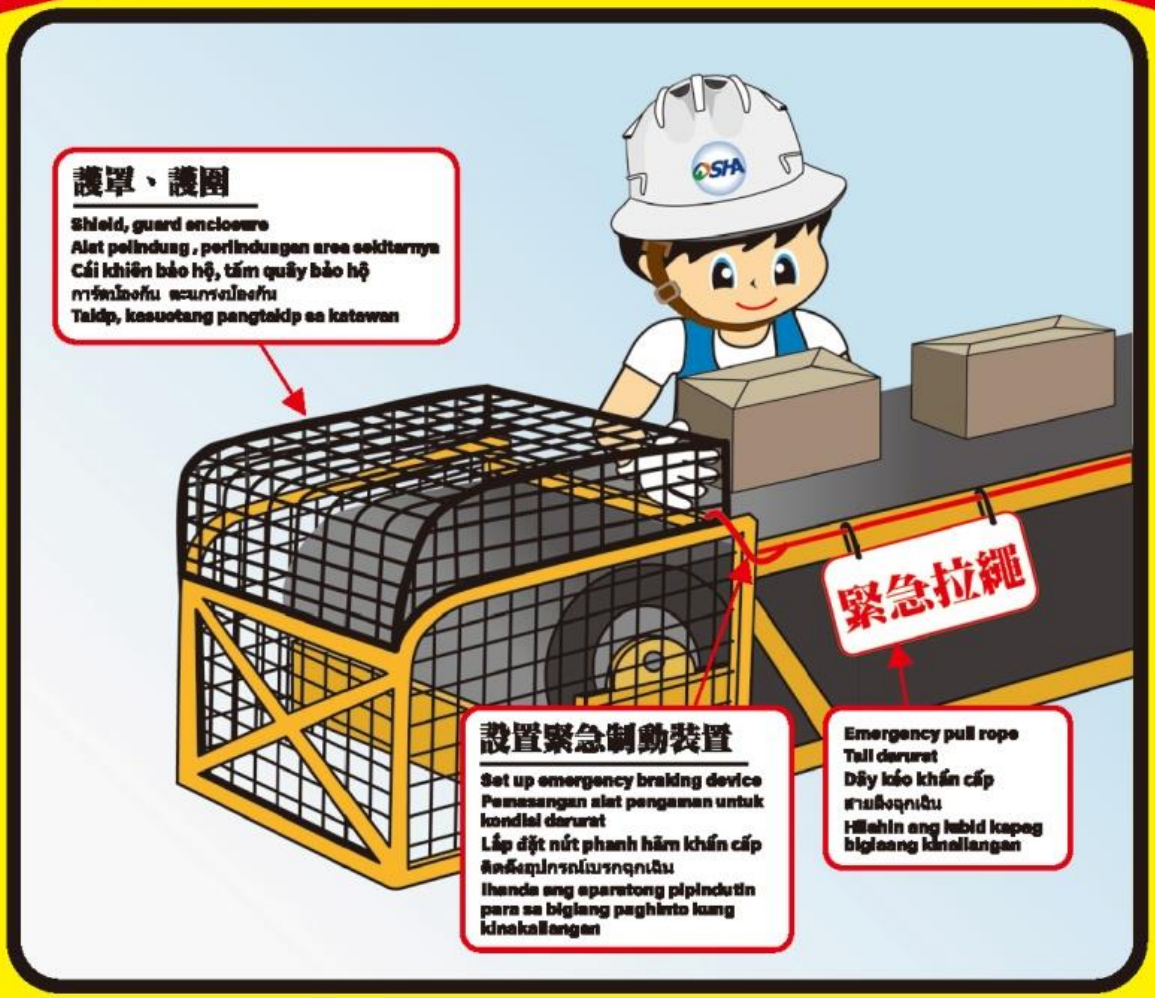

化學品作業要有防護具

Protective devices are required for chemical operations

Perangkat keamanan yang diperlukan saat pengoperasian bahan kimia

Các thiết bị bảo hộ cần thiết cho hoạt động hoá học

ทำงานสารเคมีต้องมีอุปกรณ์ป้องกัน

Dapat may mga proteksyong kagamitan para sa pagpapatakbo ng mga mayroong kemikal

高處作業請確實佩戴
背負式安全帶

Wear safety protective gear while working at high risk

Gunakan sabuk pengaman full body Ketika bekerja di tempat yang tinggi

Tác nghiệp nơi cao phải đeo dây an toàn

ทำงานบนที่สูงโปรดคาดเข็มขัดนิรภัยให้เรียบร้อย

Ugaliing magsuot ng gamit pangkaligtasan kapag nagtratrabaho sa matataas na lugar

有物體飛落之虞時
請戴安全帽

Wear a helmet for safety when there is a falling-object hazard

Kenakan helm apabila ada resiko benda jatuh

Có nguy cơ vật rơi trên cao xuống phải đội mũ bảo hiểm

กรุณาสวมหมวกนิรภัยป้องกันสิ่งของตกใส่

Magsuot ng helmet para maprotektahan ang ulo kapag may mga nahuhulog na mabibigat na bagay

操作維修要關機上鎖

Shut down and lock out during maintenance

Matikan mesin sebelum memperbaiki mesin

Khi sửa chữa cần phải tắt máy khoá lại

ทำงานซ่อมบำรุงต้องหยุดเครื่องล็อคกุญแจ

Isarado at Ikandado ang mga makina habang Inaayos

Under repair / maintenance · Danger! Do not operate

Selama sedang dalam perbaikan, bahaya! Dilarang dioperasikan

Trong lúc bảo dưỡng sửa chữa , nguy hiểm ! Không được thao tác

อประหว่างซ่อมบำรุง อันตราย! ห้ามใช้งาน

Nasa ilalim ng pagkukumpuni /pag-aayos.

Mapanganibi Huwag patakbuhin

電氣作業
應佩戴絕緣防護具

Wear insulating protective gear for electrical work

Memakai alat pelindung isolasi untuk pekerjaan elektronik

Mặc đồ bảo hộ cách điện trong công việc điện

ท่างานเกี่ยวกับไฟฟ้าควรสวมใส่อุปกรณ์กันไฟฟ้า

Magsuot ng damit na pang proteksyon sa kuryente at sa gawaing elektrikal

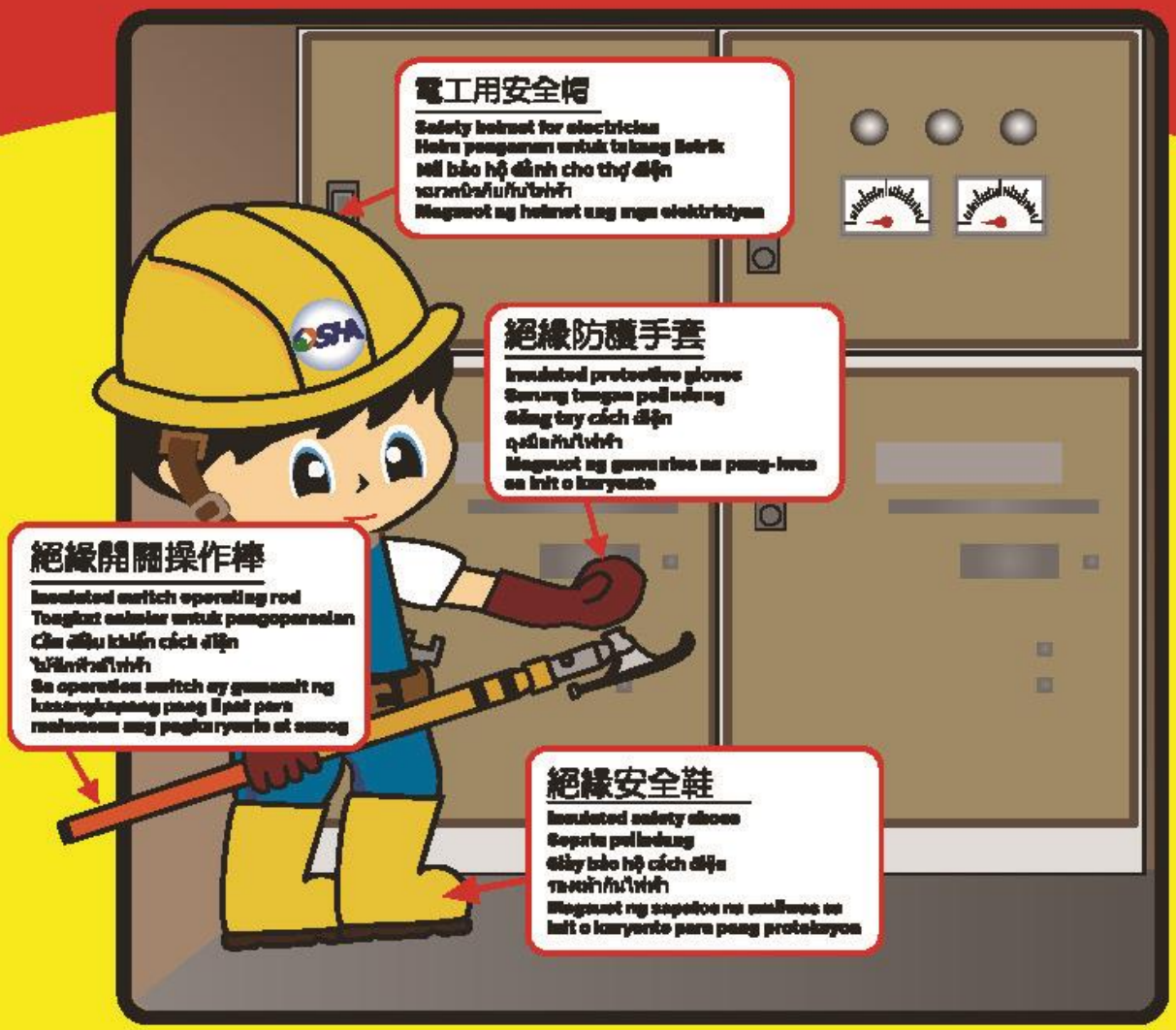

人車分道
勿行走於車道上

Separate pedestrians and vehicles.
pedestrians must use the pedestrian access

Jalur untuk orang dan kendaraan harus dipisah, dilarang berjalan di jalur kendaraan

Phân làn đường riêng cho người đi bộ và xe cộ, không đi trên làn đường

แยกทางรถ และ คน ห้ามเดินเข้าช่องทางเดินรถ

Paghiwalayin ang mga linya ng tawiran para sa mga naglalakad na tao at sasakyan, huwag lumakad sa daanan ng mga sasakyan

操作堆高機

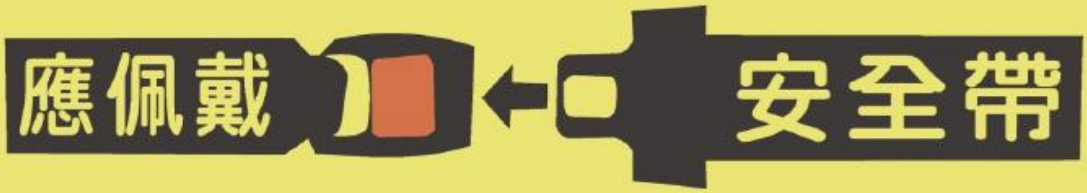

Fasten seat belt when using forklift

Kenakan sabuk pengaman saat mengendarai forklift

Thao tác máy nâng hàng cần đội mũ bảo hiểm

ขับรถโฟล์คลิฟท์ต้องคาดเข็มขัดนิรภัย

Isuot ang sinturon na nakakabit sa upuan kapag nagmamaneho ng forklift

噪音作業場所
請佩戴耳朵防護具

Wear ear protection in a loud environment

Kenakan peralatan pelindung telinga saat bekerja di tempat dengan suara bising

Đeo thiết bị bảo vệ tai ở nơi làm việc ồn ào

ใช้อุปกรณ์ป้องกันหูเมื่อทำงานในที่มีเสียงดัง

Magsuot ng proteksyon sa tenga kapag nasa maiingay na lugar

工作中禁止飲用
含酒精飲料

No alcoholic beverages at work
Saat bekerja,dilarang minum minuman beralkohol
Trong công việc nghiêm cấm uống nước có còn
ระหว่างทำงานห้ามกินอาหารหรือเครื่องดื่ม
Bawal ang inuming may alcohol o alak kapag nasa trabaho